

- ! sikkerhedsudstyr i øvrigt kan fastgøres udelukkende til fastgørelsespunkter (spænder, øjer) på sikkerhedssele, der er mærket med et stort "A".
- ! forankringspunkt (forankringsudstyr) for forankring af faldsikkerhedsudstyr skal have en stabil konstruktion og den skal være placeret således, at mulighed for fald kunne begrænses og for at længde af et frit fald kunne minimeres. Forankringspunktet skal være placeret ovenfor brugerens hovedet (ovenfor brugerens arbejdssted). Forankringsudstyrets form og konstruktion skal garantere for en pålidelig forbindelse mellem udstyrets delkomponenter og må ikke føre til en tilfældig, utilsigtet frigørelse. Der anbefales at anvende certificeret forankringsudstyr, som opfylder kravene af EN 795 standard.
- ! man skal obligatorisk undersøge det frie rum under arbejdsstedet, hvor personligt faldsikkerhedsudstyr bliver anvendt, for at kunne undgå at brugeren ved standsning af fald falder ned på andre genstande eller på en overflade nedenfor. Størelsen af det påkrævede frie rum under arbejdsstedet fremgår af brugsanvisningen for det faldsikringsudstyr, som man agter at anvende.
- ! ved brug af sikkerhedsudstyr skal man iagttage farlige fænomener, som påvirker udstyrets funktionsdygtighed og brugerens sikkerhed; særlig mærke skal lægges til:
 - reb og stropper må ikke berøre skarpe kanter eller snor,
 - pendul sving ved fald,
 - elektrisk spænding,
 - enhver form for beskadigelser, som snit, slitage, korrosion,
 - negativ påvirkning af ekstreme klimatiske forhold,
 - usædvanligt høje temperaturer,
 - påvirkning af kemiske stoffer.
- ! personlige værnemidler skal transporteres i passende emballage for at beskytte dem mod beskadigelse eller fugt, fx i poser, fremstillet af vandafvisende tekstil eller i opbevaringskasser af stål eller af plast eller i kasser.
- ! ersonlige værnemidler skal rengøres og desinficeres således, at der ikke bliver forvoldt skade på det materiale, udstyret er fremstillet af. Udstyr, der er fremstillet af tekstiler (reb, liner) skal rengøres vha. et mildt vaskemiddel. Kan vaskes i hånd eller i vaskemaskine. Efter endt rengøring afskylles grundigt med vand. Plastlede skal kun rengøres i rent vand. Når udstyret bliver vådt, enten på grund af vask eller pga. brug i et fugtigt miljø skal man lade det tørre naturligt, fjernet fra varmekilder. Metaldele og mekanismer (fjedere, hængsler, lukkemekanismer o.l.) kan eventuelt smøres med jævne mellemrum for at optimere disses funktion.
- ! personlige værnemidler skal opbevares i løs emballage, i velventilerede, tørre rum, hvor disse er beskyttet mod lys, ultraviolet stråling, tilstøvning, genstande med skarpe kanter, ekstreme temperaturer og ætsende stoffer.

! ved brug af energiabsorberer i forbindelse med andre, udvalgte elementer af faldsikkerhedsudstyr skal relevante love, brugsanvisninger og gældende standarder overholdes:

Relevante EU standarder:

- EN 361-for sikkerhedssele;
- EN 353-1, EN 353-2, EN 354, EN 360, EN 362 – for udstyr til standsning af fald.
- EN 795 – for forankringspunkter (forankringsudstyr).

Det er arbejdsgiverens ansvar at tilse, at der forefindes et kontrolkort, og at det er udfyldt korrekt. Kontrolkortet skal være udfyldt inden værnemidlet taget i brug første gang. Det skal udfyldes af en kompetent person hos arbejdsgiveren. Alle oplysninger om udstyret, så som periodiske eftersyn, reparationer, årsag til neutralisering, mv, skal noteres på kontrolkortet af en kompetent person. Kontrolkortet skal opbevares i produktets levetid. Brug ikke udstyret uden kontrolkortet. Alle notater på kontrolkortet skal foretages af en kompetent person.

Kontrolkort

Model og type					
Artikelnummer					
Serie nummer		Fabrikationsdato			
Bruger navn					
Ibrugtagningsdato					
Købsdato					
Årlig kontrol					
	Dato	Årsag til neutralisering	Bemærkninger	Initialer	Næste eftersyn
1					
2					
3					
4					

Den europæiske certifikat udstedt i APAVE SUDEUROPE SAS , BP 193, 13322 Marseille, France-0082

BRUGSANVISNING

BLUE ★ STAR

CE 0082
EN 361:2002

Ref.: 6801086, str. M-XL

Ref.: 6801087, str. XXL

Faldsikringssele er bestanddelen i personligt faldsikringsudstyr, der opfylder krav til EN 361.

OPBYGNING

Faldsikringssele er fremstillet af dele af polyamidbånd, som blev syet sammen på en tilsvarende måde og forbundet med hinanden ved hjælp af metalspænder. Denne konstruktion garanterer fuld komfort og sikkerhed under arbejdet.

UDSTYR

- **Spænde bagpå selen med et forlængelses bånd** - bestemt for fastgørelse af faldsikringsudstyr.
- **brystløgler** - bestemt for fastgørelse af faldsikringsudstyr.
- **spænder til justering og forbindelse** - muliggør nem og hurtig påklædning af selen samt lader at tilpasse længden af alle remme til brugerens krop.

LEVETID

Selen kan bruges i 5 år, regnes fra dato af den første udlevering af selen til brug fra brugerens lager. Efter udløb af de første 5 år brug, skal selen gennemgå et detaljeret fabrikant eftersyn. Fabrikantens eftersyn kan udføres af:

- selens producent;
 - en person udpeget af producenten;
 - et selskab udpeget af producenten.
- Under eftersynet bliver der fastsat, hvor længe selen må anvendes inden næste eftersyn.

Så snart selen har stoppet et fald, skal den tages ud af brug og kasseres (den skal blive varigt ødelagt).

STØRRELSER

Størrelse	Højde [cm]	Omkreds af brystet [cm]
M...XL (medium)	164 - 180	85 - 100
XXL (stor)	180 - 195	100 - 130

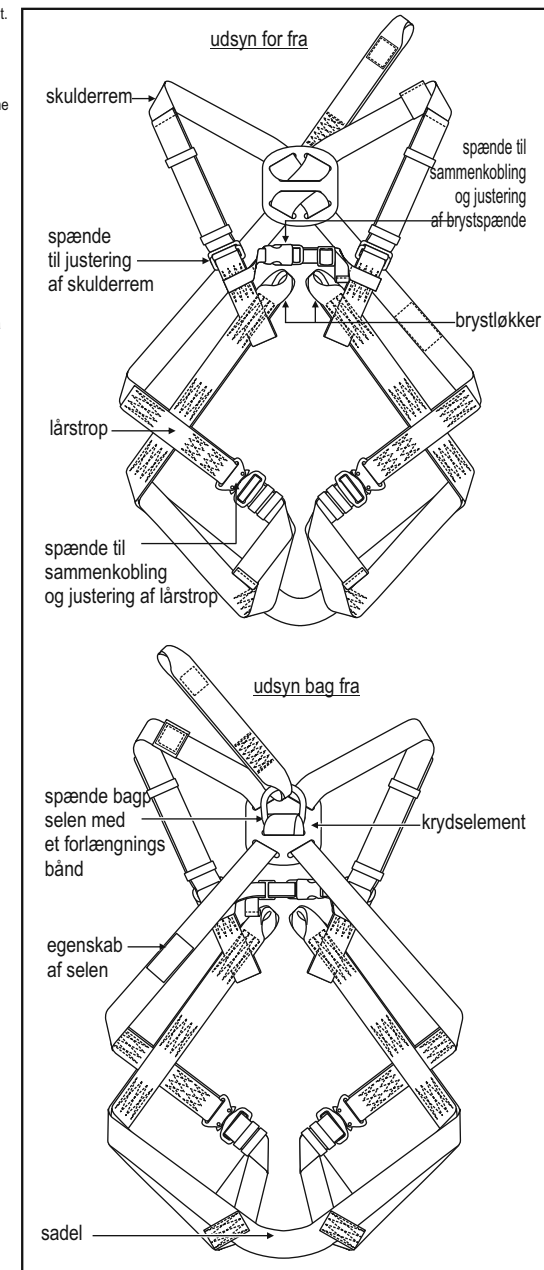
Indhold på selens identifikationslabel

Varenavn	BLUE ★ STAR
Varebeskrivelse	Faldsikringssele Type: 2-Punkt
Reference nummer	6801086 <input type="checkbox"/> M-XL 6801087 <input type="checkbox"/> XXL
Størrelse	Fabrikationsdato: 03/2003
Måned/ år for produktionstidspunkt	Serienr.: 000001
Serienummer	EN 361:2002
Relevant standard	CE 0082
ID-nummer for certificerende institut	BLUE ★ STAR
Navn på producent eller distributør	Tlf. 45 70 606 606

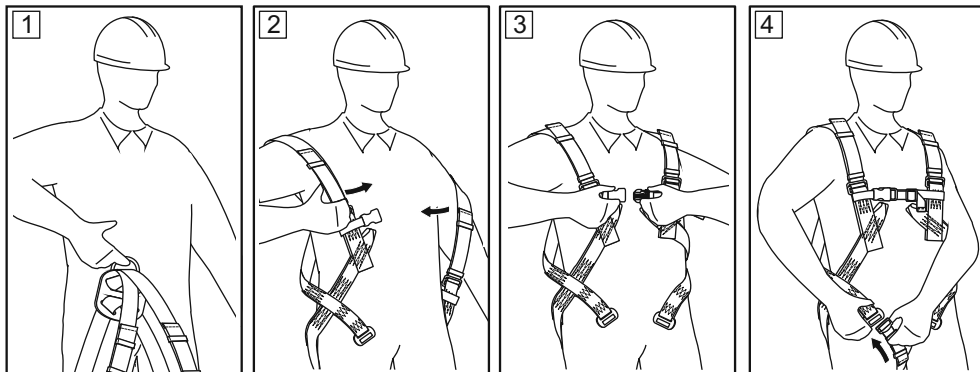
BLUE ★ STAR

Tlf. 45 70 606 606

FALDSIKRINGSSELE 2-PUNKT



SÅDAN TAGER MAN SIKKERHEDSSELE PÅ



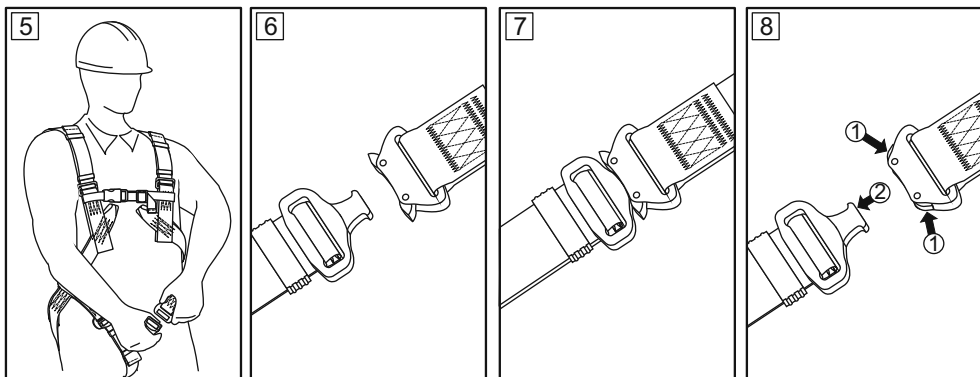
1 Løft selen ved hjælp af spændet bagpå selen. Lårstropper skal være løstnet og de skal hænge frit.

2 Skulderremmene tages på over skuldre.

3 Forbind kunststofspænde af brystremmen.

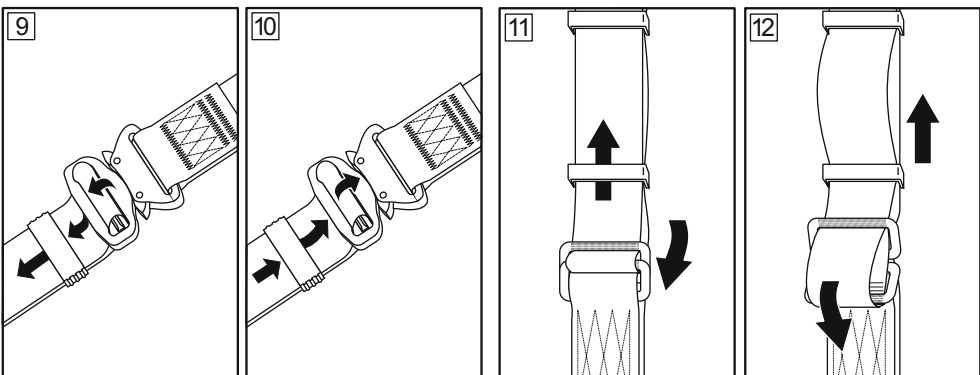
4 Løse ender af lårstropper stikkes igennem mellem benene. Pas på ikke at sno dem.

Fastgørelse af spænder af lårstropper



Justering af længde af lårstropper

Justering af længde af skulderremme



afkortning

forlængelse

afkortning

forlængelse

Selen sidder korrekt når:

- selen ikke er for tætsiddende, dvs. man kan stikke hånden mellem selens remme og tøjet.
- spændet bagpå sidder på niveau med.. skulderbladene.
- brystrem sidder midt på brystet.
- løse ender af remme sidder fast i holderne og er tætsiddende på selen.

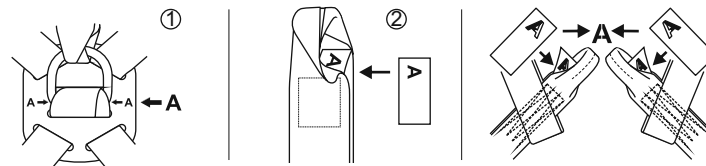
FASTGØRELSE AF ET FALDSIKRINGSUDSTYR

Det udvalgte faldsikringsudstyr kan udelukkende fastgøres til fastgørelseselementer på selen, mærket med et stort A. Faldsikringsudstyret må kun fastgøres:

- direkte til spændet bagpå selen (1),
- eller
- til forlængerelement i spændet bagpå selen (2),
- eller
- til begge brystlækker samtidig (3). Det er forbudt at fastgøre faldsikringsudstyret til en enkel brystlække!

Spænde bagpå selen er mærket med et A, som er placeret på krydselementet med pile, som peger på spændet. Forlængerelement i spændet bagpå selen er mærket med et A, som er placeret på en etiket inden i elementets løkke. Brystlækker er mærket med et A (halvdelen af bogstavet er farvet sort, og den anden halvdel tegnet med kontur), som er placeret på en etiket inden af hver brystlække.

Se tegninger nedenunder.



Før hver brug af faldsikringsudstyr, som består af faldsikringssele, skal man prøve, om alt udstyr er forbundet med hinanden på en korrekt måde og om de samarbejder uden forstyrrelser samt om de opfylder krav af gældende normer:

- EN354, EN355, EN353-1, EN353-2, EN360, EN362 - for faldsikringsudstyr,
- EN 795 - for ankerpunkter af udstyr (punkter af en fast konstruktion),
- EN341 - for evakueringsudstyr.

GRUNDLÆGGENDE REGLER FOR ANVENDELSE AF PERSONLIGE VÆRNEMIDLER - SIKKERHEDSUDSTYR TIL BESKYTTELSE MOD FALD FRA HØJDE

- ! personligt sikkerhedsudstyr må udelukkende anvendes af personer, der har modtaget oplæring inden for dets brug.
- ! personligt sikkerhedsudstyr må ikke anvendes af personer, hvis sundhedsmæssige tilstand kunne påvirke sikkerhed under daglig brug eller under en redningsaktion.
- ! der skal udarbejdes en plan til redningsaktion, som vil kunne bruges hvis en redningsaktion skulle iværksættes.
- ! det er forbudt at foretage enhver form for konstruktionsændring af udstyret uden producentens skriftlige accept.
- ! enhver form for reparation kan udelukkende udføres af udstyrets producent eller af en af producentens autoriseret forhandler.
- ! personlige værnemidler må ikke anvendes til et andet formål, end de er konstruerede til.
- ! personlige værnemidler er til personlig brug og bør udelukkende anvendes af én person.
- ! før ibrugtagning skal der kontrolleres om alle faldsikringsudstyrets delkomponenter er kompatible.
- ! Der skal foretages periodeeftersyn af forbindelsesled og justering af delkomponenter for at undgå at disse bliver tilfældigt, utilsigtet løstnet eller frakoblet.
- ! det er forbudt at anvende et sæt udstyr, hvis dets delkomponenter er indbyrdes modsatvirkende.
- ! før hver brug af personlige værnemidler skal der gennemføres en visuel kontrol for at kunne undersøge dets tilstand og funktionsdygtighed
- ! under den visuelle kontrol skal der kontrolleres samtlige udstyrets delkomponenter, med særlig henblik på enhver form for beskadigelser, unødigt slitage, korrosion, snit, fejlbehæftet funktion. Man skal være særlig påpasselig med at undersøge følgende:
 - ved sikkerhedssele og positioneringsreb: spænder, reguleringsselementer, fastgørelsespunkter (spænder), remme, reb, syninger;
 - ved fald dæmper/energiabsorber: øjer, webbing, syninger, beklædning, forbindelsesled;
 - ved stropper og styreliner af tekstil: reb, øjer, kovser, forbindelsesled, justerbare elementer, splejsninger;
 - ved stropper og styreliner af stålwire: kabler, wire, wireløse, klemmer, øjer, kovser, forbindelsesled og justerbare elementer;
 - ved selvbremsende udstyr: line el. reb, funktionsdygtighed af udtræk- og bremsmekanisme, hus, fald dæmper, forbindelsesled
 - ved selvklæmende udstyr: udstyrets hoveddel, glidefunktion, funktionsdygtighed af lukkemekanisme, ruller, skruer, nitter, forbindelsesled, sikkerhedsenergiabsorber;
 - ved forbindelsesled (karabinhager): krog, nitter, lukkemekanisms funktionsdygtighed
- ! mindst en gang om året, efter 12 måneders brug skal personligt sikkerhedsudstyr tages ud af brug og underkastes et grundigt periodeeftersyn. Periodeeftersyn må gennemføres af en person, der er ansvarlig for periodeeftersyn af personlige værnemidler på et givet arbejdssted og som har modtaget relevant oplæring. Derudover kan periodeeftersyn gennemføres af udstyrets producent eller af en person/et firma autoriseret af producenten. Alle delkomponenter skal undersøges, med særlig henblik på enhver form for beskadigelser, unødigt slitage, korrosion, snit og ukorrekt funktion (jf. ovenfor). Nogle gange, i tilfælde af værnemidler med kompliceret konstruktion bestående af flere delkomponenter (fx selvbremsende udstyr), må periodeeftersyn udelukkende udføres af udstyrets producent eller dennes autoriseret forhandler.

Efter gennemførelse af et eftersyn:

- ! regelmæssige periodeeftersyn udgør en grundlæggende forudsætning for udstyrets tilstand og brugerens sikkerhed, som afhænger af udstyrets fuldstændige funktionsdygtighed og dets holdbarhed.
- ! ved et periodeeftersyn skal der undersøges, om alle mærkater på sikkerhedsudstyret er læselige (etiketter med varebetegnelse for et givet udstyr).
- ! alle oplysninger vedr. sikkerhedsudstyret (navn, serienummer, anskaffelsesdato, første brugsdato, brugeravn, oplysninger vedr. reparationer og inddragelse) skal forefindes i brugerskortet tilhørende pågældende udstyr. Det arbejdssted, hvori et givet sikkerhedsudstyr bruges, er ansvarlig for at registrere alle de fornødne oplysninger i brugerskortet. Kortet udfyldes af en person ansvarlig for personlige værnemidler i det givne arbejdssted. Det er ikke tilladt at anvende personlige værnemidler hvis ikke der forefindes et udfyldt, opdateret brugerskort.
- ! hvis udstyret sælges til et andet land end dets fremstillingsland, skal producenten forsyne udstyret med en brugsanvisning, vedligeholdelsesanvisning, samt med oplysninger vedr. periodeeftersyn og reparationer, på det officielle sprog i det land, hvori udstyret skal anvendes.
- ! personlige værnemidler skal umiddelbart tages ud af brug hvis der opstår enhver form for tvivl vedr. dets tilstand eller funktionsdygtighed. Udstyret må anvendes igen først efter et grundigt eftersyn, foretaget af producenten og efter at producenten har afgivet sit samtykke til at genanvende udstyret.
- ! personligt sikkerhedsudstyr skal tages ud af brug og kasseres (varigt ødelægges) så snart det har stoppet et fald.
- ! sikkerhedssele (der opfylder kravene iht. EN 361) er det eneste tilladte sikkerhedsudstyr til at holde kroppen i støtte og til beskyttelse mod fald.